Утвержден 02.02.2017г.

# ПАСПОРТ

дорожной безопасности образовательного учреждения
(типовой)
МБОУ «Сидоренковская средняя общеобразовательная школа»

2017г

## СОДЕРЖАНИЕ


| | | |
|---|---|---|
| I. | Общие сведения об образовательном учреждении…….... | 3-4 |
| II. | Планы-схемы ОУ…….. | |
| | Организация дорожного движения в непосредственной близости от образовательного учреждения с размещением соответствующих технических средств, маршруты движения детей и расположение парковочных мест | 5-11 |
| | Маршруты движения организованных групп детей от школы к спорткомплексу «Богатырь» | 12 |
| III. | План работы образовательного учреждения по предупреждению детского дорожно-транспортного травматизма…….…..... | 13 |
| IV. | План совместной работы с инспектором ГИБДД, закрепленным за ОУ по предупреждению детского дорожно-транспортного травматизма… | 17 |
| V. | Информация об обеспечении безопасности перевозок детей специальным транспортным средством (автобусом). | 18 |
| | Приложение 1. Словарь дорожных понятий и терминов (область обеспечения безопасности дорожного движения)…… | 20 |
| | Приложение 2. Памятка по правилам безопасного поведения на дорогах и в транспорте……..... | 25 |
| | Приложение 3. Памятка родителям…… | 26 |
| | Приложение 4. ПЕРЕЧЕНЬ средств организации и регулирования дорожного движения вблизи образовательного учреждения | 27 |

**Общие сведения**

МБОУ « Сидоренковская средняя общеобразовательная школа»

Тип ОУ образовательное учреждение

Юридический адрес ОУ: Кемеровская обл., Беловский район, с.Сидоренково, ул. Садовая, 1

Фактический адрес ОУ: Кемеровская обл., Беловский район, с.Сидоренково, ул. Садовая, 1

Руководители ОУ:

Директор (заведующий) Сальвассер Л.В. 8-960-913-46-06

Заместитель директора
по учебной работе Гирфанова А.А. 8-905-964-14-42

Заместитель директора
по безопасности образовательного процесса Шиверская Е.В.8-906-923-93-60

Ответственные работники
муниципального органа
образования Главный инспектор «Управления образования Беловского муниципального района» Кабанов Виктор Анатольевич т. 2-68-14

Ответственные от
Госавтоинспекции гос инспектор дорожного надзора ОГИБДД

Кругляков Денис Валерьевич
89039846777

Ответственные работники
за мероприятия по профилактике
детского травматизма инспектор группы по ПБДД ОГИБДД

Попов Владимир Александрович

89059055766

Руководитель или ответственный
работник дорожно-эксплуатационной
организации, осуществляющей
содержание УДС• Кузнецова Елена Ивановна, 51-119

Руководитель или ответственный
работник дорожно-эксплуатационной
организации, осуществляющей
содержание ТСОДД• Кузнецова Елена Ивановна, 51-119

Количество учащихся 165

Наличие уголка по БДД имеется- в коридоре

*(если имеется, указать место расположения)*

Наличие класса по БДД имеется- совмещенный кабинет с ОБЖ

Наличие автогородка (площадки) по БДД нет

Наличие автобуса в ОУ есть

Владелец автобуса МБОУ « Сидоренковская средняя общеобразовательная школа»

Время занятий в ОУ:

1-ая смена: 8:40 – 14:15
внеклассные занятия: 15:00 – 17:00

Телефоны оперативных служб:

ЕДДС - 2- 69 -11 ;
Отдел ГО и ЧС Беловского района – 2- 16 - 32 ;
Отдел МВД России по Беловскому району - 6 – 16 - 06
ОГИБДД - 6 – 16 - 98,

101-пожарная служба
102- полиция
103-скорая помощь

Маршрут движения школьного автобуса

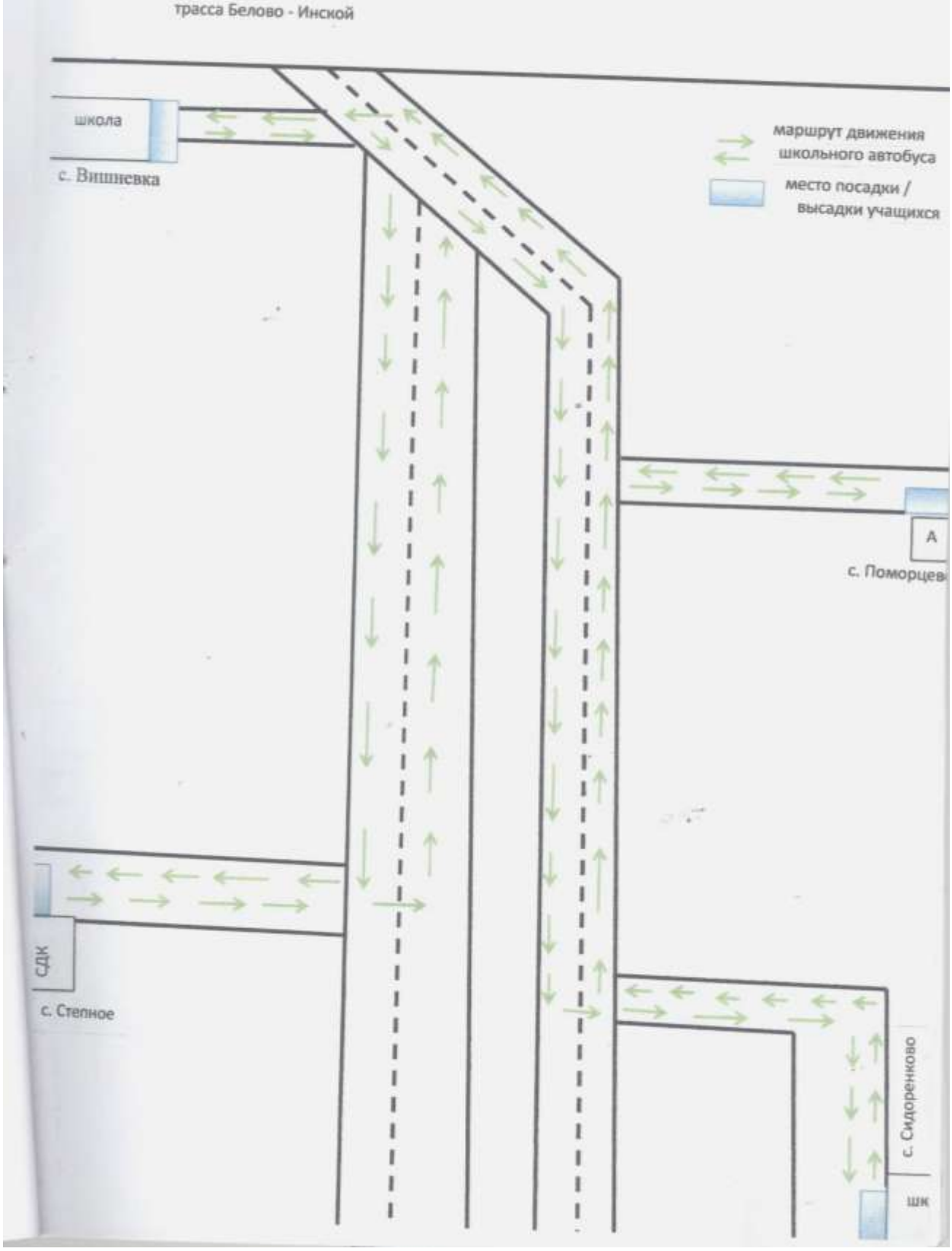

План-схема расположения дошкольной группы , ОУ
Пути передвижения транспортных средств и детей с.Сидоренково

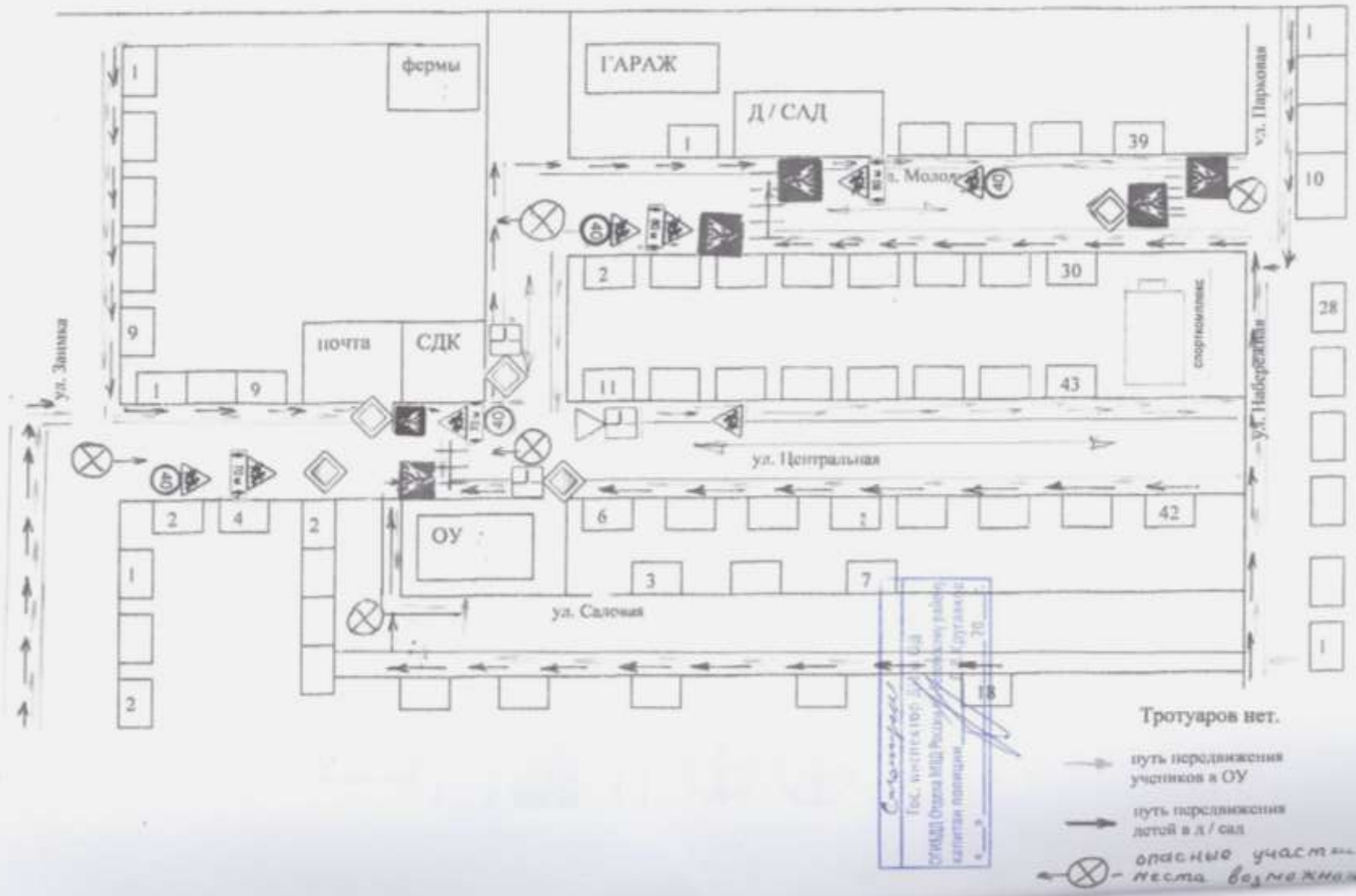

**Условные обозначения:**

**1.17** "Искусственная неровность"

**1.23** "Дети"

**2.1** "Главная дорога"

**5.16**" Место остановки автобуса и (или) троллейбуса"



Проезжая часть с обочиной

Жилая застройка (частный сектор)

Движение транспортных средств

Опасное пересечение дороги

Опасное пересечение дороги

**5.19.1** "Пешеходный переход"

**5.19.2** "Пешеходный переход"

**5.20** "Искусственная неровность"

**3.24** "Ограничение максимальной скорости"

Безопасное движение по обочине дороги

Маршрут движения организованных групп детей от школы к спортивному комплексу « Богатырь»

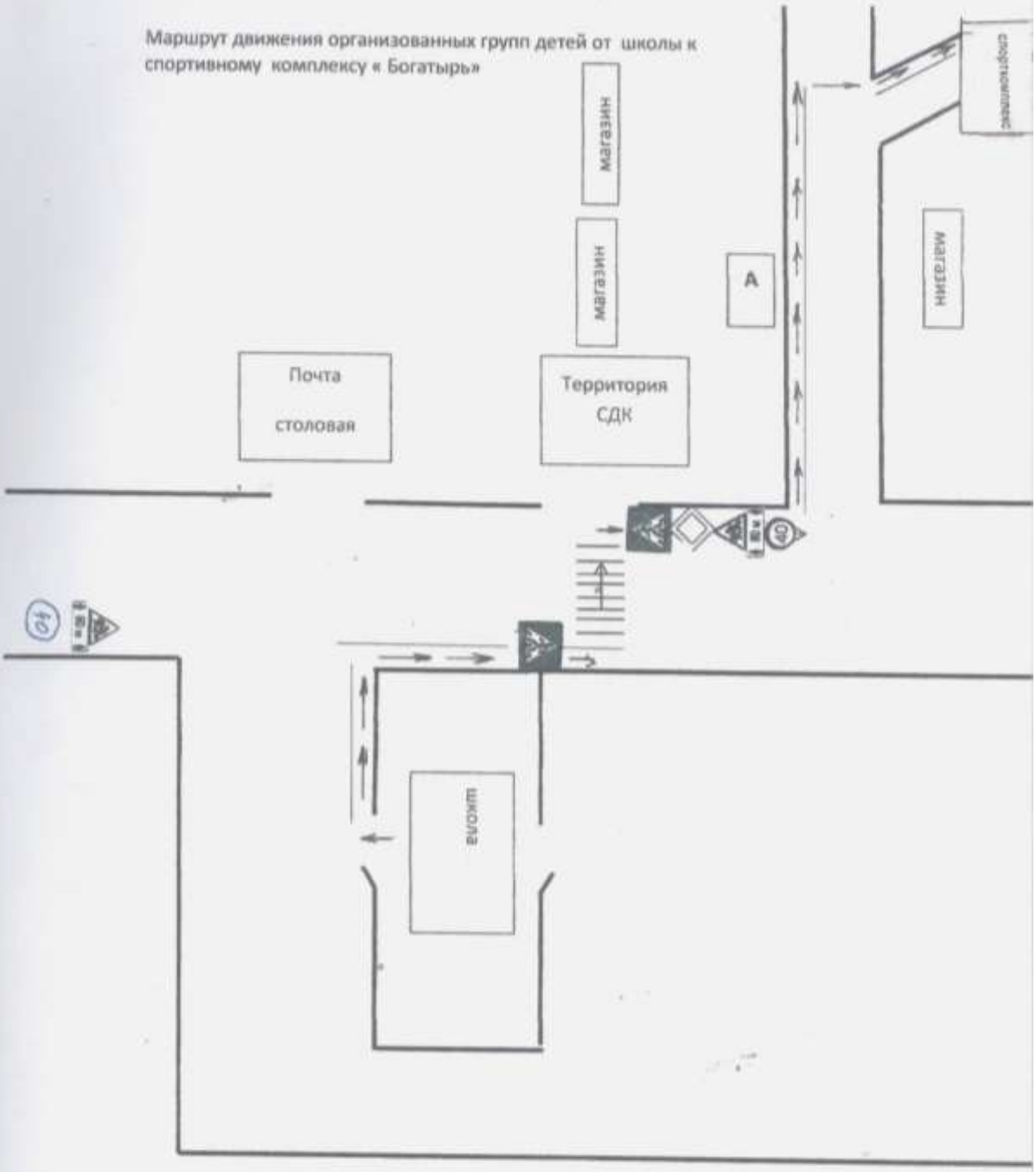


→ направление безопасного движения школьников к спорткомплексу

Согласовано
Гос. инспектор ГИБДД
ОГИБДД Отдела МВД России по Белгородскому району
капитан полиции _____ Д.В.Кругликов
«___» _____ 20___ г.

План - схема расположения место посадки / высадки
Пути передвижения транспортных средств и детей ( учеников ) с. Поморцево

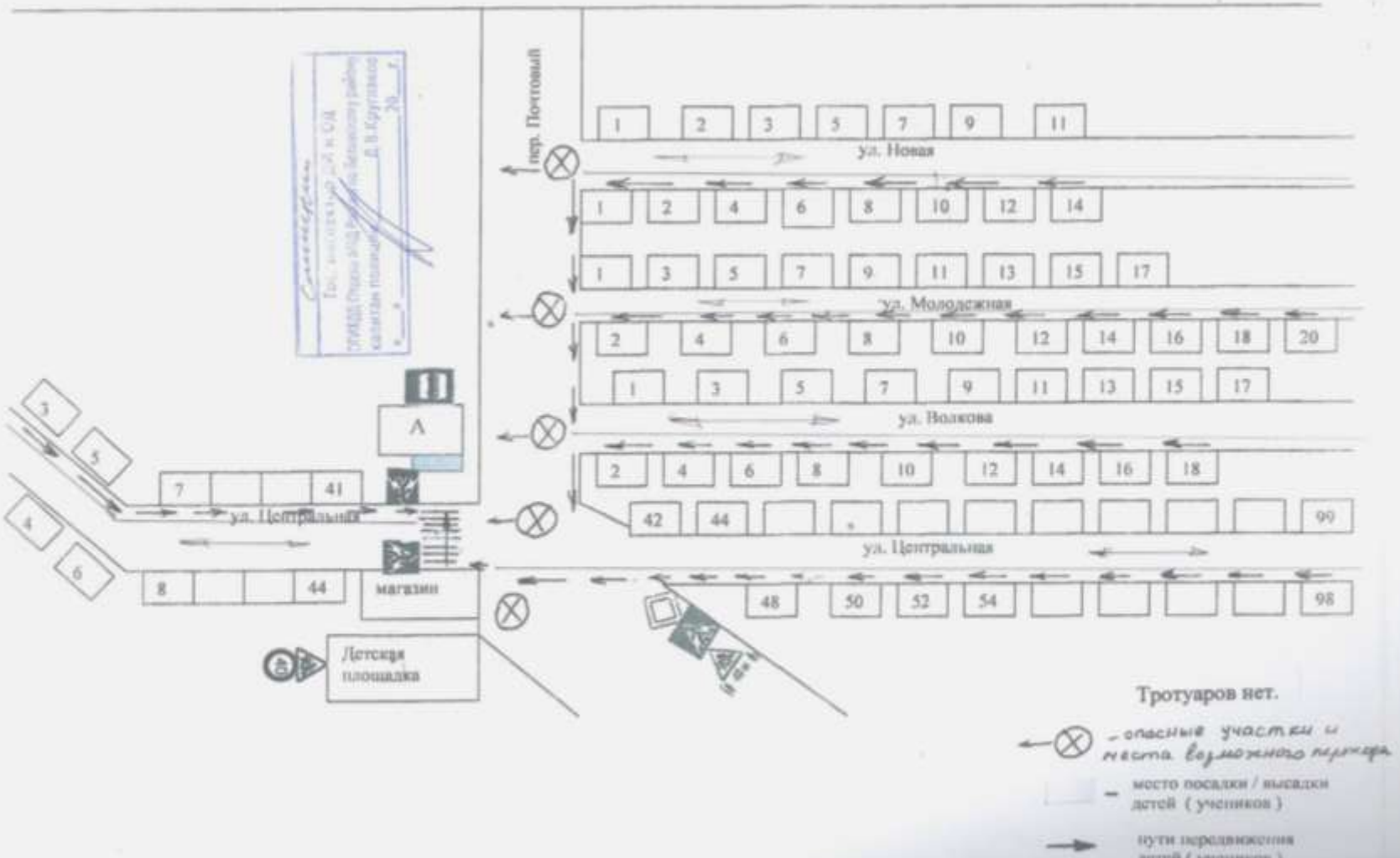

Безопасное расположение остановки автобуса у школы

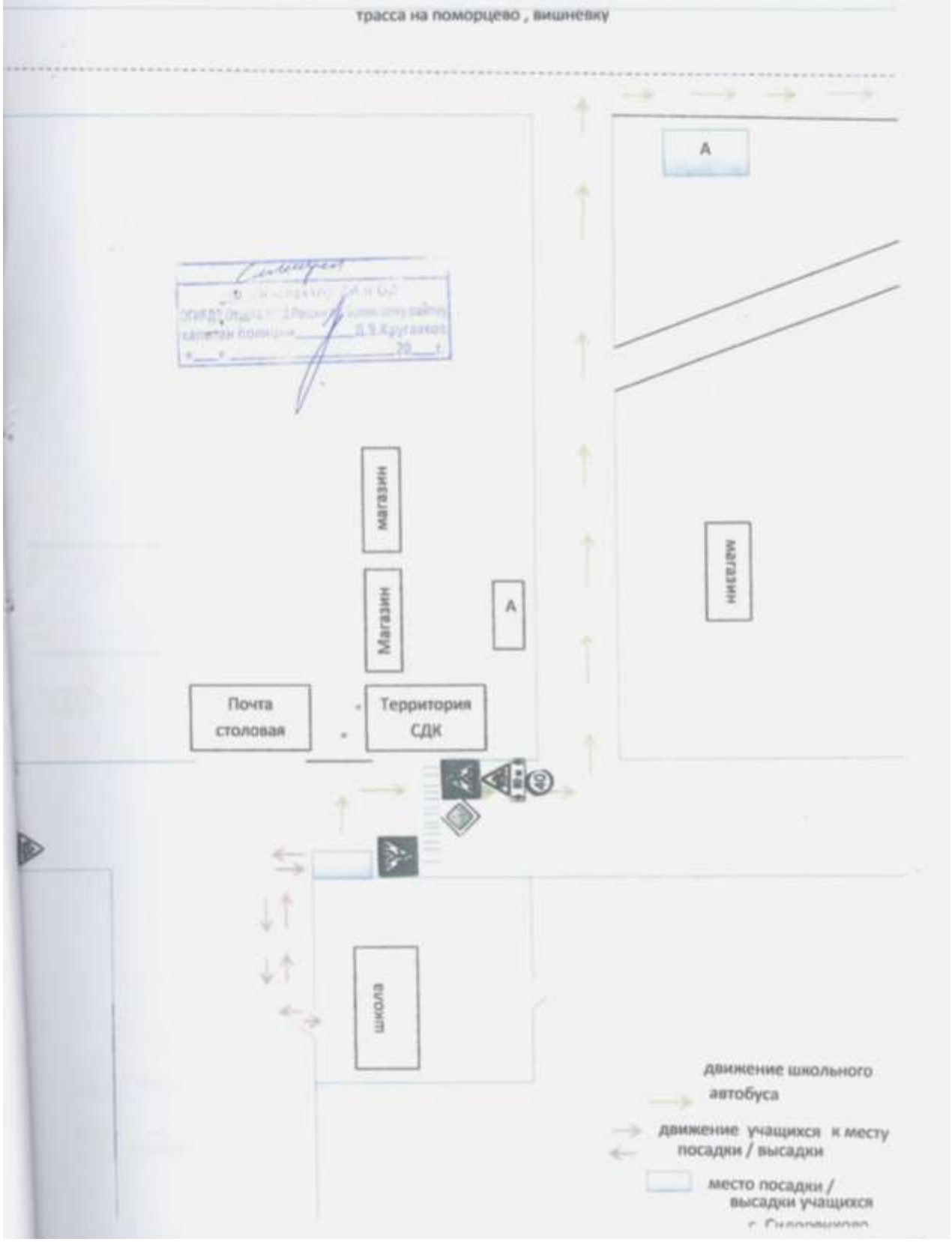

План - схема расположения места посадки и высадки учащихся в с. Вишневка.

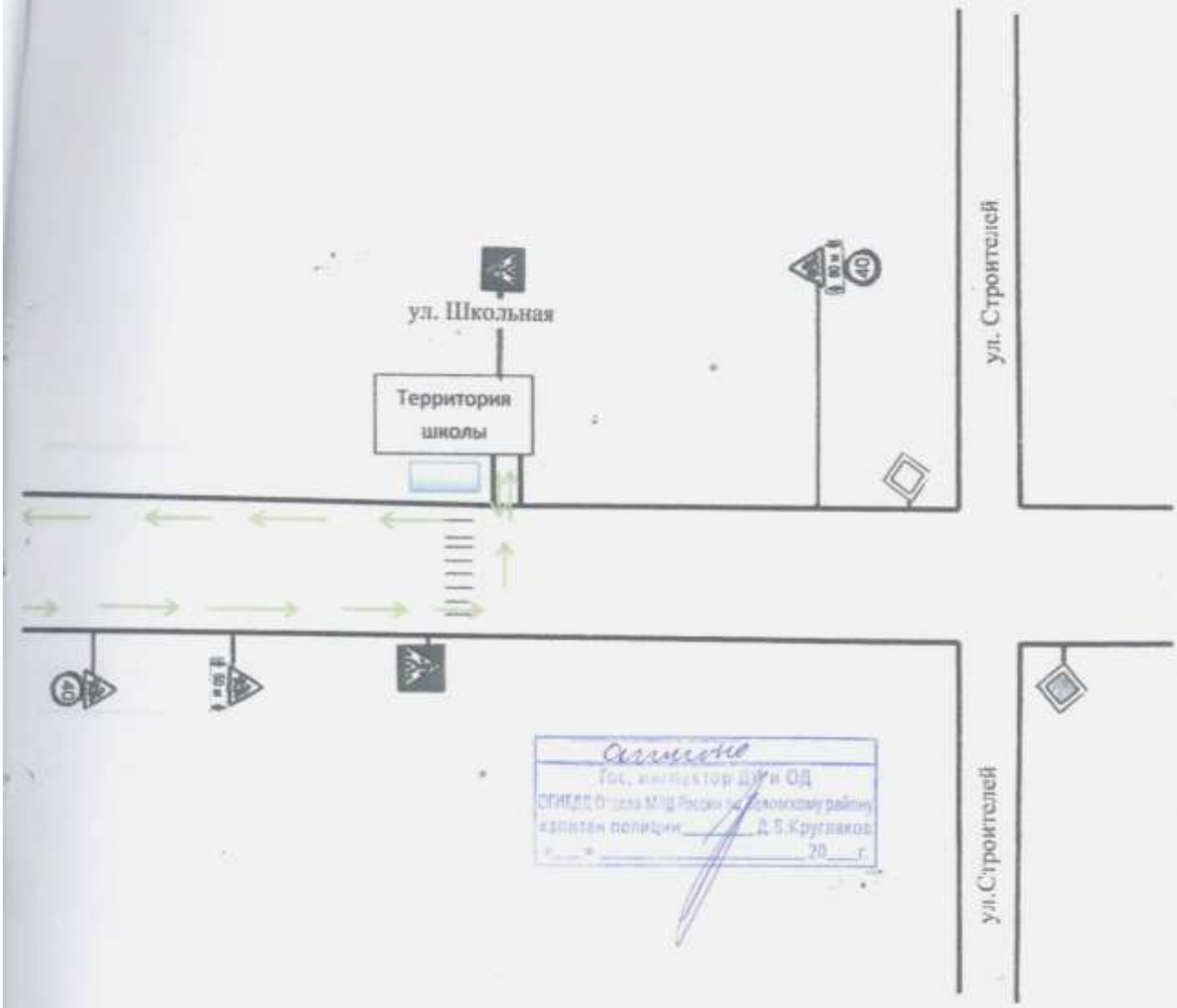


место посадки /высадки учащихся

движение школьного автобуса

План – схема расположения места посадки и высадки учащихся в с.Поморцево.

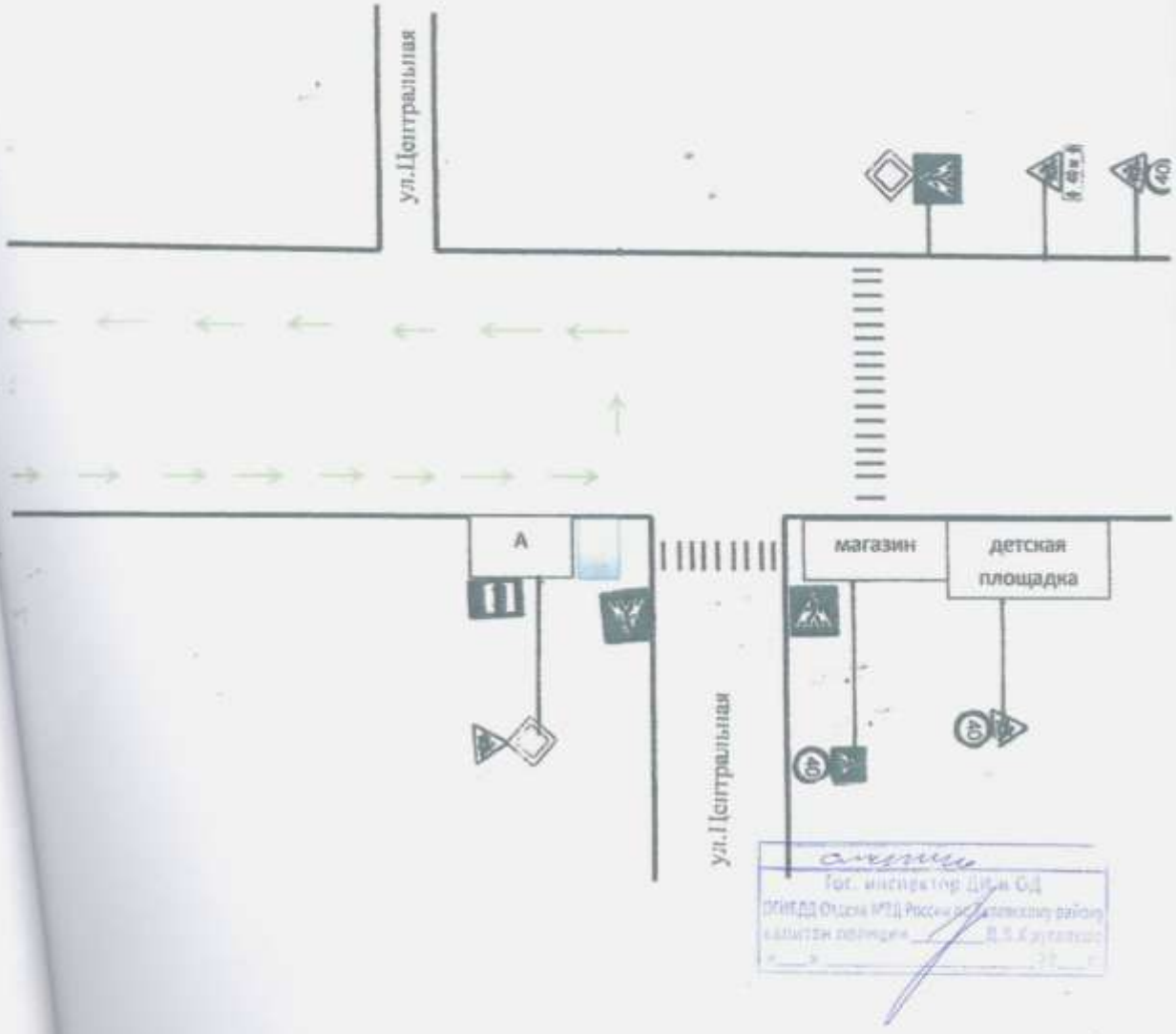


Гос. инспектор ДПС ОГИБДД
ОГИБДД Отдела МВД России по Ковровскому району
капитан полиции
В.Б.Кузнецов

место посадки/высадки учащихся

движение школьного автобуса

Утверждаю:
«__» _____ 2017г
_____

**II. Информация об обеспечении безопасности перевозок детей специальным транспортным средством (автобусом).**

**Общие сведения**

Марка _Паз_

Модель _32053-70_

Государственный регистрационный знак _т632ст42_

Соответствие конструкции требованиям, предъявляемым к школьным автобусам - соответствует

## 1. Сведения о водителе автобуса

| Фамилия, имя, отчество, год рождения | Номер в/у, разрешенные категории, действительно до | Дата прохождения периодического медицинского осмотра | Общий стаж / стаж управления «Д» | Период проведения стажировки | Дата окончания занятий по повышению квалификации | Допущенные нарушения ПДД |
|---|---|---|---|---|---|---|
| Судаков Юрий Алексеевич 02.06.1956 г | 42УА 030738 BCDE 12.05.2020 г. | 09.11. 2016 г | 44/ 10 | с 26.04.15г. по 15.05.15 | с 9-15 октября 2016г. | нет |

## 2. Организационно-техническое обеспечение

1) Лицо, ответственное за обеспечение безопасности дорожного движения:

Шиверская Елена Васильевна
(Ф.И.О. специалиста)

назначено от 11.01.2013г пр. № 125,

прошло аттестацию (переаттестацию) 21.06.2013г.,

телефон 8(906)923-93-60

2) Организация проведения предрейсового и послерейсового медицинского осмотра водителя осуществляет: Тимохина Ольга Николаевна
(Ф.И.О. специалиста)

на основании сертификата №4651 от 22.06.16г,

действительного до 22.06.2019г.

3) Организация проведения предрейсового технического осмотра транспортного средства осуществляет: Шиверская Елена Васильевна ____
(Ф.И.О. специалиста)
на основании ____удостоверения №004961 от 07.11 2012г. _____,
действительного до __07. 11. 2017. _____

4) Дата очередного технического осмотра февраль 2017г

5) Наличие постоянного диспетчерского контроля движения автобуса _____имеется_____, в том числе с использованием систем спутниковой навигации ГЛОНАСС

6) Оснащение техническим средством контроля «тахографом» _____
_____имеется_____ дата калибровки «13» декабря 2016г

7) Место стоянки автобуса в нерабочее время гараж ИП Зинченко глава КФХ бокс № 5,
меры, исключающие несанкционированное использование замок, сторож, система " Глонасс"

## 3. Сведения о владельце

Состоит на балансе (ОУ, АТП, иное) МБОУ "Сидоренковская СОШ"
Юридический адрес собственника МБОУ " Сидоренковская СОШ"
Беловский р-н, с. Сидоренково, ул. Садовая, 1
Фактический адрес собственника МБОУ " Сидоренковская СОШ" Беловский р-н, с. Сидоренково, ул. Садовая, 1

Телефон ответственного лица -56-1-30

## 4. Сведения об организациях, осуществляющих перевозку детей специальным транспортным средством (автобусом)

Рекомендуемый список контактов организаций, осуществляющих перевозку детей специальным транспортным средством (автобусом).

**5. Сведения о ведении журнала инструктажа-**

В журналах инструктажа делаются отметки об очередных (плановых) и вне очередных (по распоряжениям и приказам) инструктажах водителей школьных автобусов и лиц ответственных за сопровождение.

**Приложение 2**

**Памятка по правилам безопасного поведения на дорогах и в транспорте**

1. При выходе на улицу посмотри сначала налево, потом направо, чтобы не помешать прохожим;
2. Маршрут выбирай самый безопасный, тот, где надо реже переходить улицу или дорогу;
3. Когда идешь по улицам города, будь осторожен. Не торопись. Иди только по тротуару или обочине;
4. Меньше переходов — меньше опасностей;
5. Иди шагом по правой стороне тротуара;
6. По обочине иди шагом подальше от края дороги;
7. Не выходи на проезжую часть улицы или дороги;
8. Проходя мимо ворот, будь особенно осторожен, из ворот может выехать автомобиль;
9. Осторожно проходи мимо стоящего автомобиля, пассажиры могут резко открыть дверь и ударить тебя;
10. Переходи улицу только по пешеходным переходам;
11. Прежде чем переходить улицу, посмотри налево. Если проезжая часть свободна, иди. Дойдя до середины улицы, остановись. Если движение транспорта началось, подожди на «островке безопасности». Теперь посмотри направо. Если проезжая часть свободна, закончи переход;
12. Улицу, где нет пешеходного перехода, надо переходить от одного угла тротуара к другому, так безопасней;
13. Если на улице большое движение, попроси взрослого или сотрудника полиции помочь ее перейти;
14. Жди транспорта на посадочной площадке или тротуаре у указателя остановки;
15. При посадке в автобус, троллейбус, трамвай соблюдай порядок, не мешай другим пассажирам;
16. В автобус, троллейбус, трамвай входи через задние двери;
17. Выходи только через передние двери, заранее приготовься к выходу, пройдя вперед;
18. Входя и выходя из транспорта, не спеши и не толкайся;
19. Трамвай обходи спереди. Автобус и троллейбус — сзади. Выйдя из автобуса, трамвая нужно по тротуару дойти до пешеходного перехода и только по нему переходить на другую сторону;
20. Когда переходишь улицу, следи за сигналами светофора: красный — СТОП — все должны остановиться; желтый — ВНИМАНИЕ — жди следующего сигнала; зеленый — ИДИТЕ — можно переходить улицу;
21. Находясь в транспорте, не ходи по салону, держись за поручень, не выглядывай из окон, не высовывай руки, не нажимай без надобности на аварийные кнопки;
22. Не устраивай игр на проезжей части ила вблизи дороги. Не катайся на велосипедах, роликовых коньках и т.п. на проезжей части дороги;
23. Не перебегай улицу или дорогу перед близко идущим транспортом;
24. Не цепляйся за проходящий мимо транспорт.

**Приложение 3**

# Памятка родителям.

**1.** Не проходите мимо шалящей на проезжей части детворы.
**2.** Остановите ребенка, который пытается перебежать дорогу в неустановленном месте или на запрещающий сигнал светофора.
**3.** Научите ребенка не только видеть, но и слушать улицу: помните, что много несчастных случаев на дороге произошло из-за того, что ребенок не слышал приближение транспортного средства.
**4.** Развивайте у ребенка наблюдательность за дорогой.
**5.** Делитесь своим опытом. Подчеркивайте свои движения: поворот головы для осмотра дороги, остановку для пропуска автомобиля. Объясните необходимость таких действий.
**6.** Учите ребенка всматриваться вдаль, и тогда не будет неизвестно откуда взявшегося автомобиля.
**7.** Научите обращать внимание на сигналы автомобиля (указатели поворота, заднего хода, тормоза).
**8.** Прививайте навык спокойного, уверенного поведения на улице. Уходя из дома, не опаздывайте, выходите заблаговременно.
**9.** Позаботьтесь об одежде своих детей. Одежда должна быть яркой. Это не только дань моде, но еще и гарантия безопасности.
**10.** Если ваш ребенок был участником или свидетелем ДТП, обратитесь за профессиональной поддержкой и помощью к психологу. Он поможет справиться со страхами и неуверенностью.